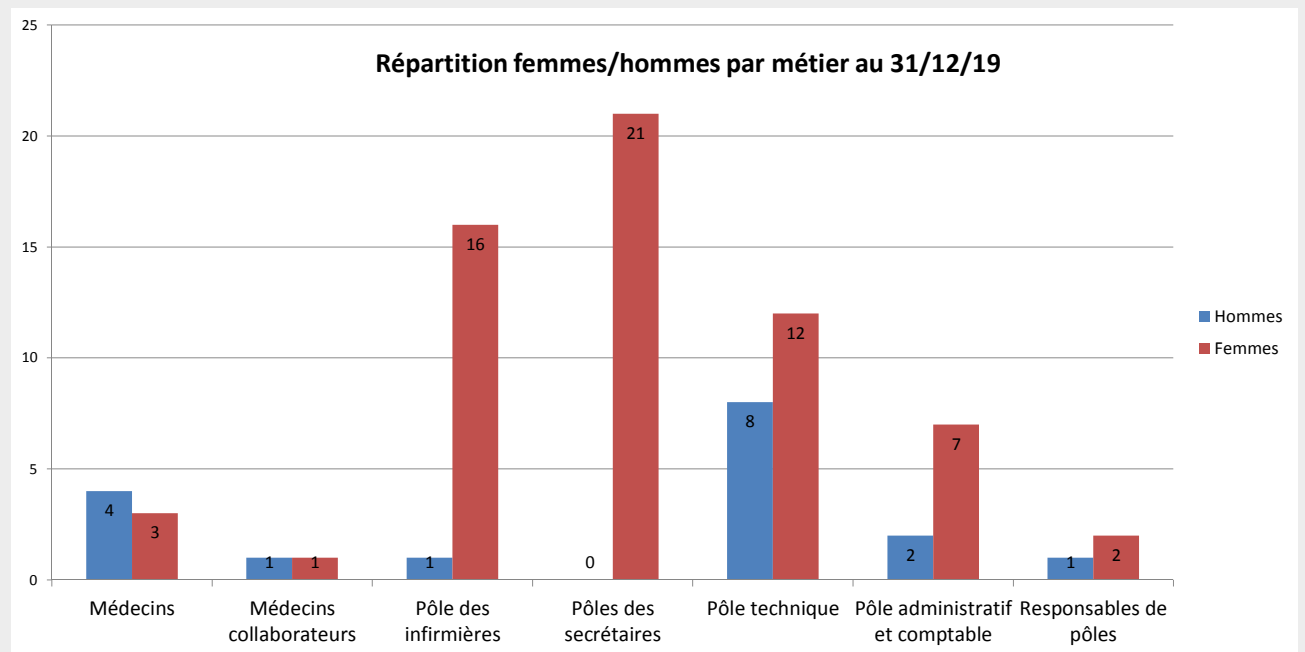


RAPPORT D'ACTIVITE 2019

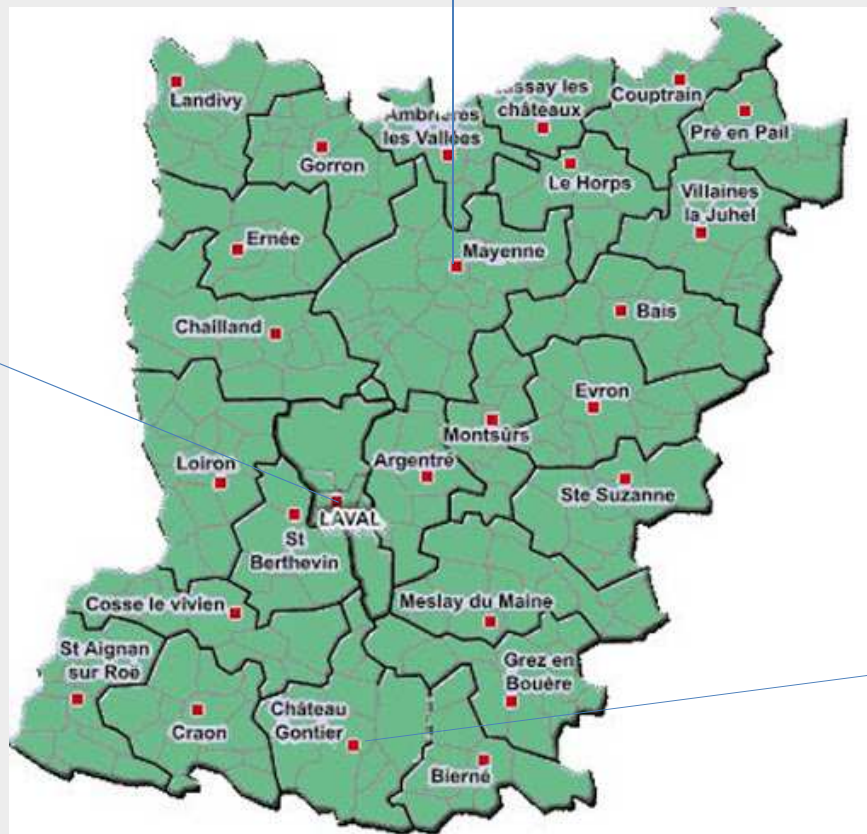
Les principaux repères en 2019

Les effectifs du SATM au 31/12/19

- 7 médecins du travail (4,4 EQTP) – A noter un médecin à temps plein est comptabilisé mais en arrêt depuis aout 2018
- 2 médecins collaborateurs à temps plein
- 17 infirmières en santé au travail (16,2 EQTP)
- 3 techniciens hygiène et sécurité (3 EQTP)
- 6 pour la cellule maintien/Formation (5,7 EQTP)
- 21 secrétaires médicales (21 EQTP)
- 8 assistants santé, sécurité au travail (8 EQTP)
- 9 administratifs (8,4 EQTP)



Les 3 principaux centre du SATM



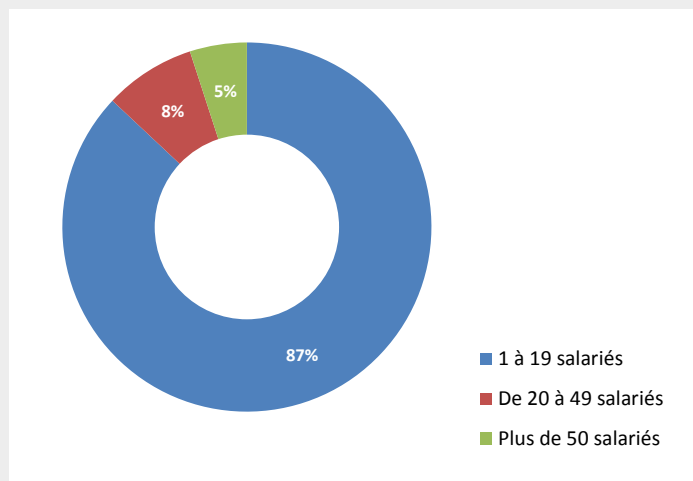
Cartographie des adhérents

5 751 entreprises adhérentes en 2019 représentant 72 838 salariés

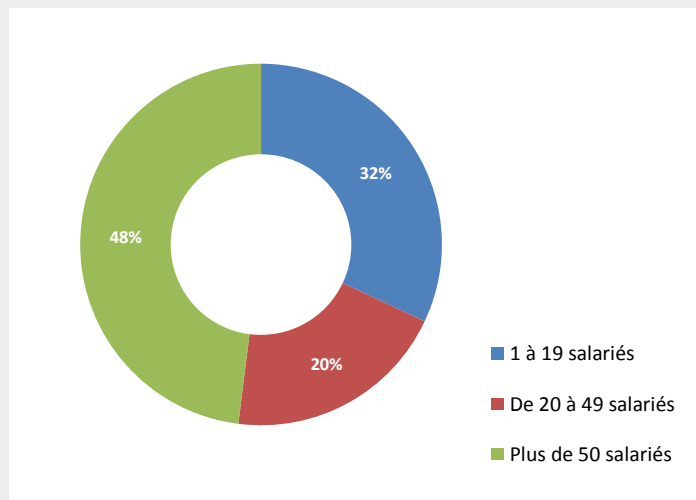
Nombre d'adhérents	Taille de l'entreprise	Effectifs
4 983	1 à 19 salariés	23 209
491	De 20 à 49 salariés	14 939
277	Plus de 50 salariés	34 690



Répartition des entreprises adhérents par taille



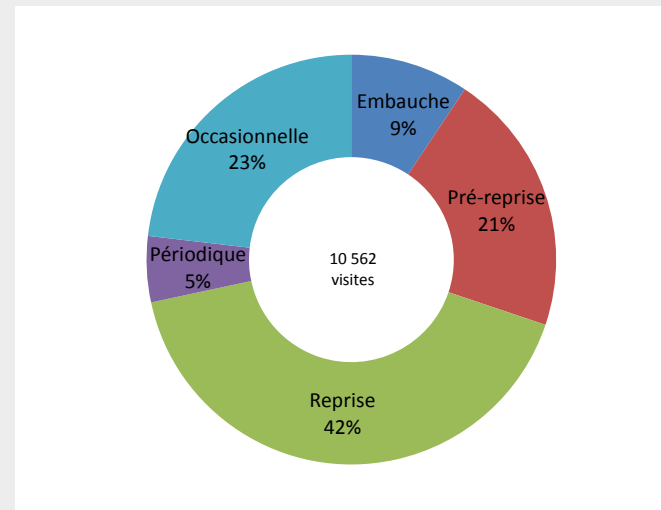
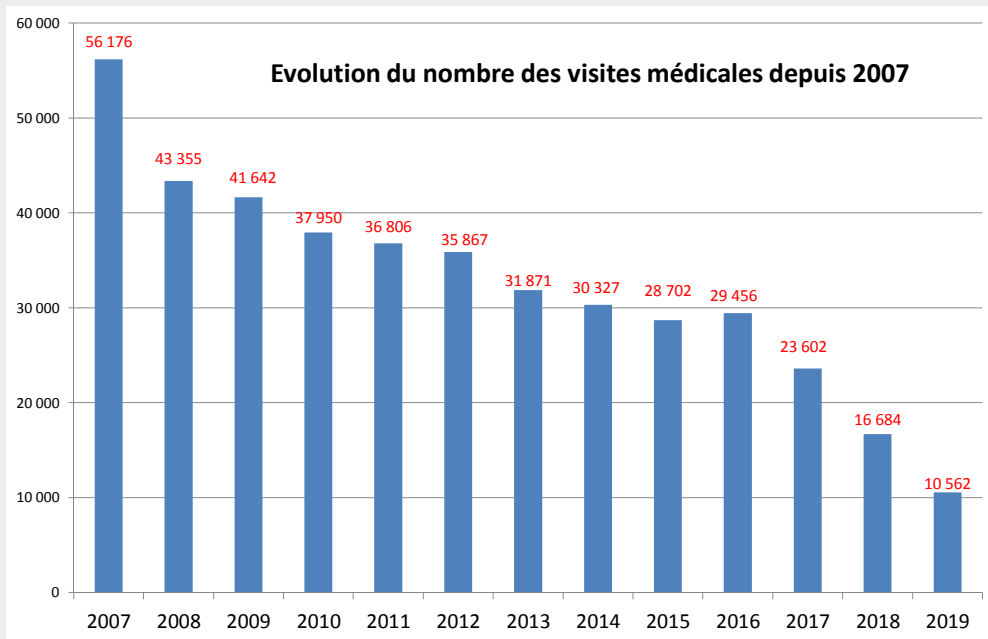
Répartition des salariés suivis par taille d'entreprise



Les repères de l'activité médicale 2019

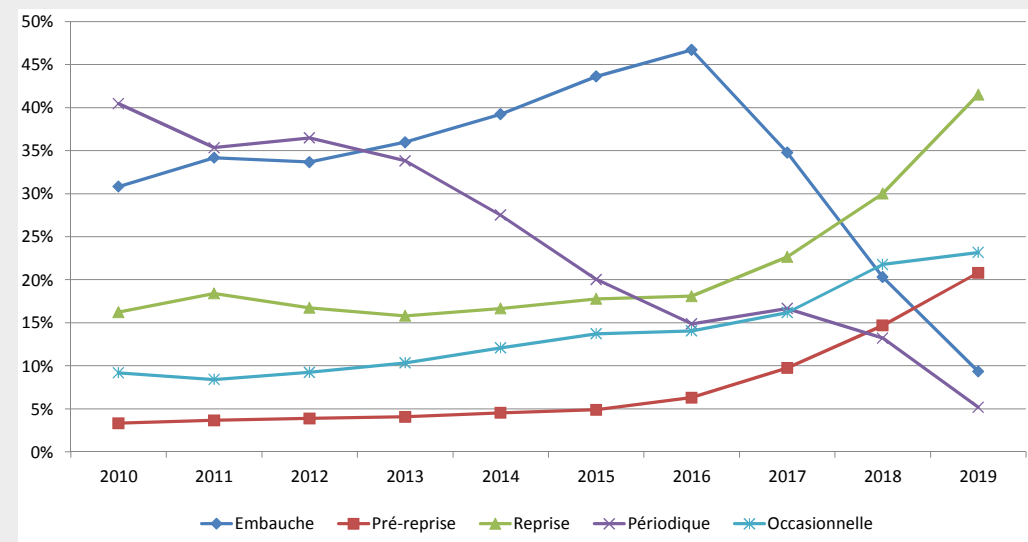


Les visites médicales par le médecin du travail



Visites médicales réalisées par type en 2019

Répartition par type de visites depuis 2010



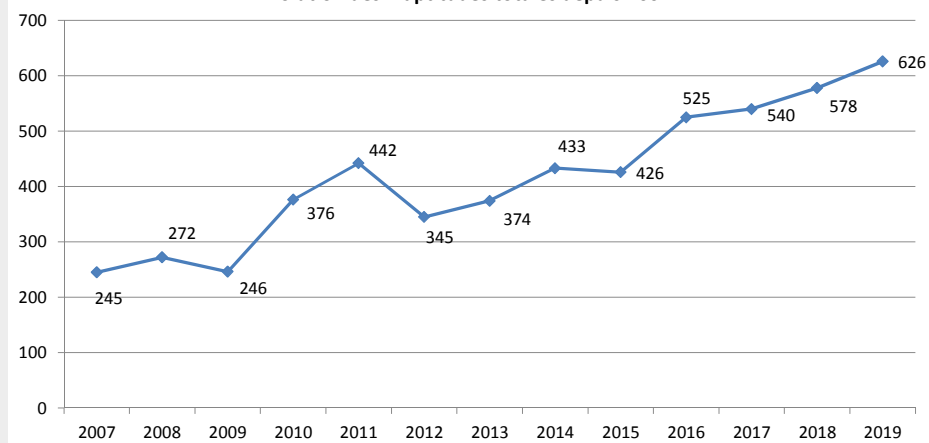
Répartition des avis par le médecin du travail

CONCLUSIONS	2018	2017	2016	2015	2014	2013	2012	2011	2010	2009	2008
APTE	9 263	14 572	22 237	22 201	24 086	26 030	30 328	30 411	31 445	35 839	37946
APTE avec restriction	1 824	2 082	2 472	2 338	2 254	1 933	1 873	1 990	1 920	1 914	1772
APTE ave aménagement de poste	940	844	598	607	591	634	812	892	877	742	653
INAPTE au poste mais apte à un autre	73	127	371	287	345	320	341	385	386	297	288
INAPTE temporaire	347	490	527	551	571	455	472	501	572	544	412
INAPTE total	578	540	525	426	433	374	345	442	376	246	272

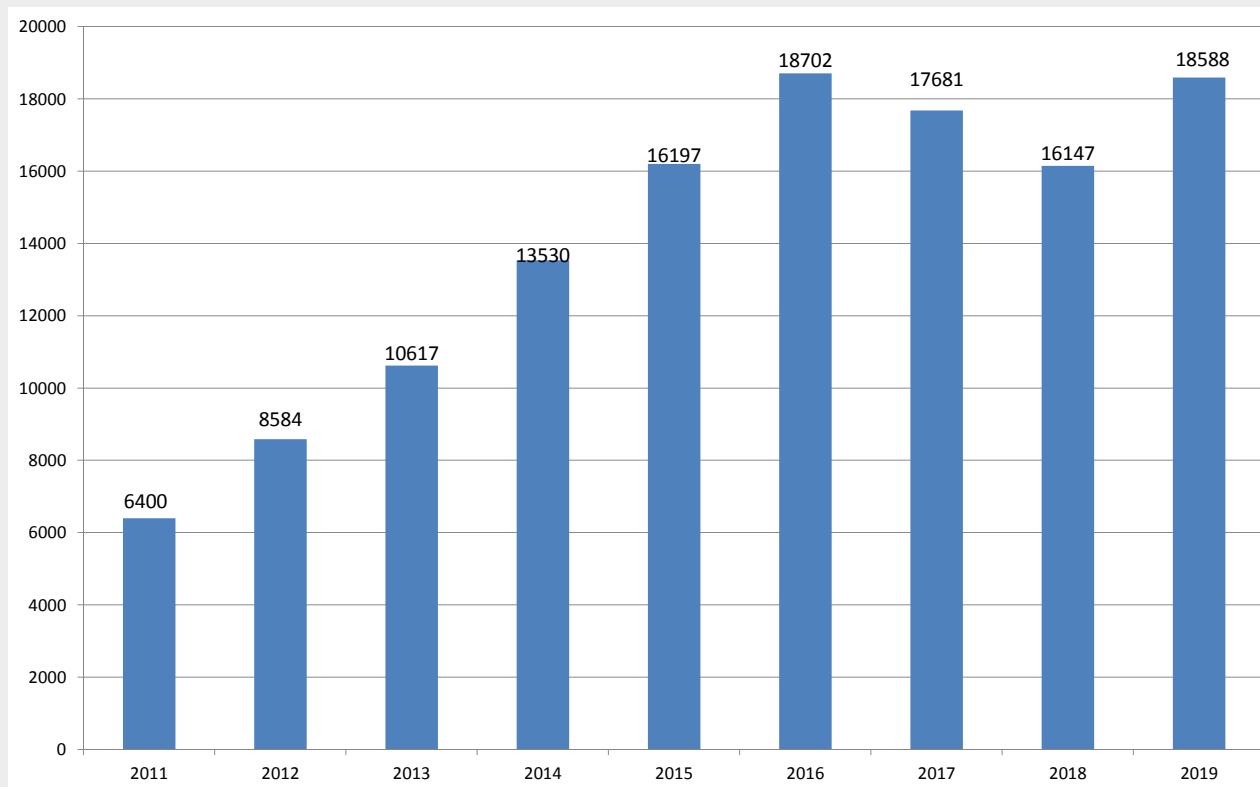


Décisions	2019
Attestation de suivi avec préconisation	2421
Attestation de suivi sans préconisation	1204
Fiche d'aptitude avec préconisation	1632
Fiche d'aptitude sans préconisation	1825
Fiche d'inaptitude	626
TOTAL	7708

Evolution des inaptitudes totales depuis 2007



Les visites d'information et de prévention par les infirmières en santé au travail



Les infirmières en santé au travail consacrent également leur temps de travail :

- à l'action en milieu de travail : participation au CSE dans les entreprises, étude de poste, fiche d'entreprise, conseil et accompagnement des entreprises dans le domaine de la prévention...
- aux activités connexes : formations, réunions, restitution....

Les secrétaires médicales

Le pôle du secrétariat médical est composé de 21 secrétaires médicales, réparties sur les 3 centres de la Mayenne (Laval, Château Gontier, Mayenne) et d'une responsable hiérarchique.

Elles assurent l'accueil téléphonique et physique. Elles ont un rôle d'informations et de conseils sur la réglementation en vigueur.

Les secrétaires médicales assistent les professionnels de santé et sont en charge du dossier médical du salarié. De la planification de la visite médicale à la mise à jour de la fiche salarié, de la réalisation des examens complémentaires lors des visites à la rédaction des courriers, et de la mise à jour de la déclaration des effectifs des adhérents à l'archivage des dossiers médicaux.

Le Service de Santé au Travail de la Mayenne est organisé avec deux niveaux de traitement d'une demande :

- **La secrétaire médicale de l'infirmier en santé au travail.** Elle a un secteur défini avec 350 entreprises à gérer. Elle est l'interlocuteur privilégié des salariés et des adhérents de ce secteur. Elle assure un 1^{er} niveau de réponse et procède à l'orientation appropriée des demandes vers l'infirmier, le médecin ou le pôle technique.
- **La secrétaire médicale du pôle d'expertise médicale.** Elles sont cinq secrétaires, réparties sur chaque centre (2 à Laval, 1 Château Gontier, 1 à Mayenne, 1 à Evron) et interviennent sur l'ensemble des secteurs du centre de rattachement.

La secrétaire du pôle d'expertise médicale assure la prise en charge des demandes et des dossiers pour les médecins, qui sont orientées par les secrétaires des infirmiers en santé au travail. Elle répond également aux sollicitations et questions des adhérents et des salariés, en lien avec le suivi médical.

Indicateur d'activité des secrétaires médicales :

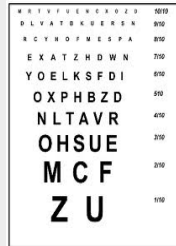
La planification : de la réception de la demande à l'envoi de la convocation :

2019	
Nombre de visites planifiées	45 466
Aux infirmiers	31 265
Aux médecins	12 737
Nombre d'annulation de visites médicales	14 649
- Excusées	5 819
dont visites avec un médecin	1812
- Replanifiée	3 611
dont visites avec un médecin	861
- Remplacée	293
dont visites avec un médecin	46
- Annulation SATM	1 314
dont visites avec un médecin	523
- SATM Erreur	759
dont visites avec un médecin	222
- Plus en fonction	475
dont visites avec un médecin	33
- Non excusée – facturée	2 378
dont visites avec un médecin	425

Les examens complémentaires réalisés



17 142 audiogrammes



20 228 visiotests



2 116 EFR (exploration fonctionnelle respiratoire)

2 144 questionnaires échelle de
somnolence d'Epworth

Intervention du psychologue

Dans le cadre d'une convention conclue avec un psychologue indépendant, les professionnels de santé du SATM peuvent le solliciter pour les assister dans l'approche de certaines situations particulières. Ce psychologue intervient donc au sein de nos centres pour des salariés des entreprises adhérentes.

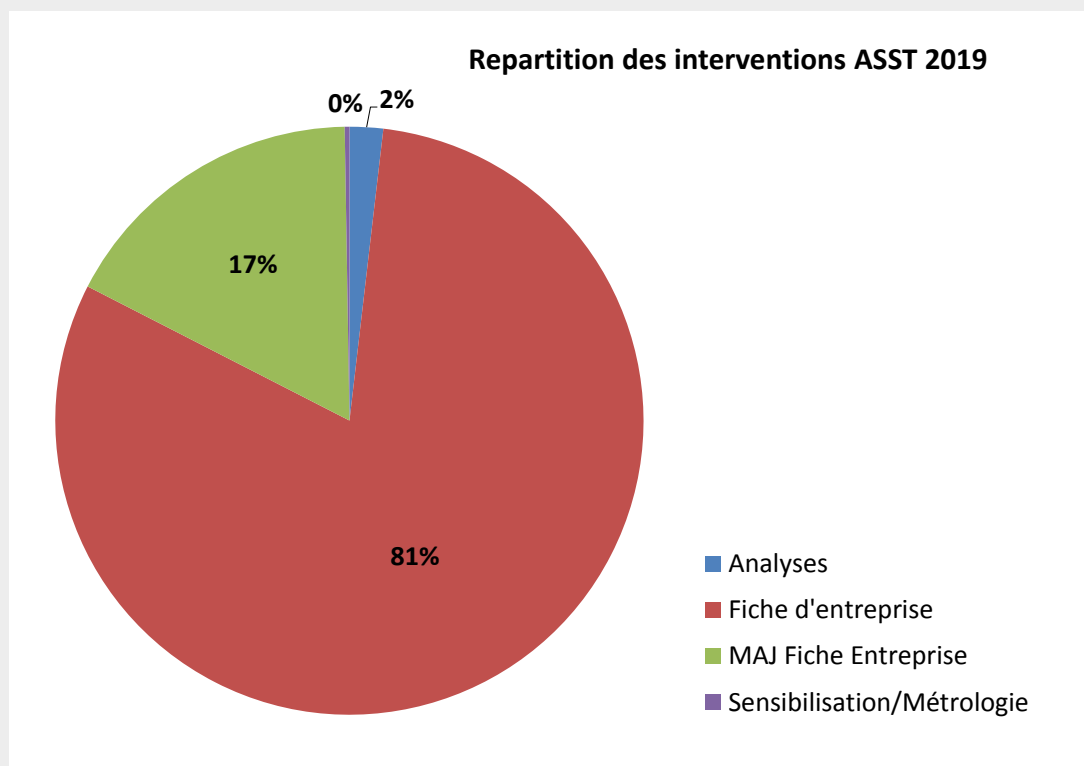
En 2019, le psychologue a été présent **47 jours** pour s'entretenir avec environ **285 salariés**.

Il est également intervenu, à la demande de certaines entreprises, au sein de celles-ci pour des entretiens collectifs.



Les repères de l'activité technique 2019

Assistant Santé Sécurité au Travail



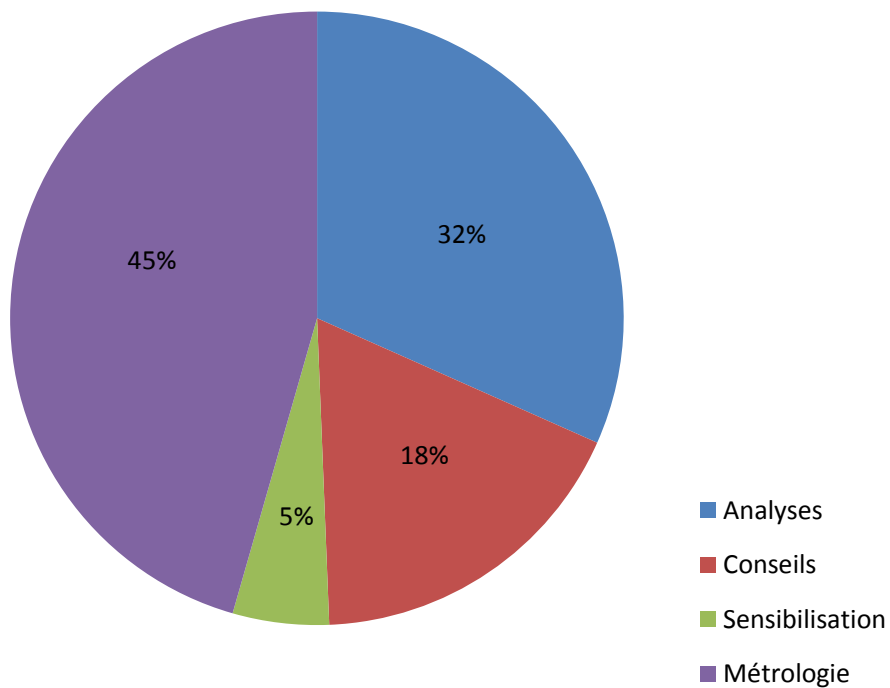
En quelques chiffres...

8 Assistants Santé Sécurité au Travail

- 533 visites d'entreprise programmées
- 427 créations de Fiche d'Entreprise
- 85 mise à jour de Fiche d'Entreprise
- 21 annulations par l'adhérent

Techniciens Hygiène et Sécurité

Répartition des interventions THS 2019



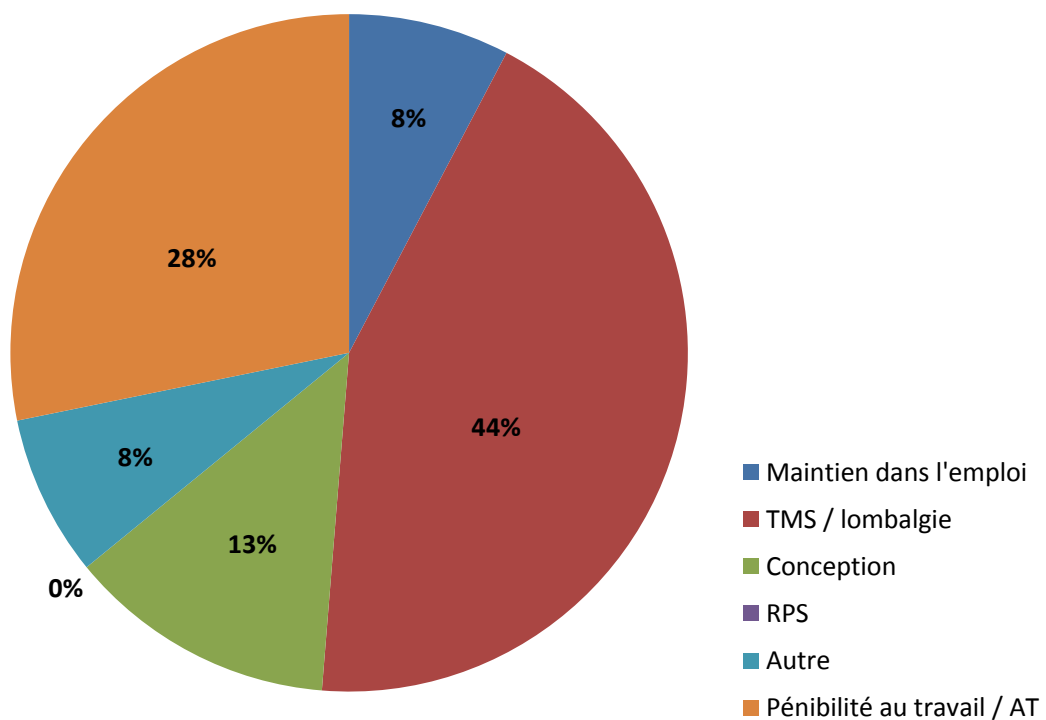
En quelques chiffres...

3 Techniciens Hygiène Sécurité (dont 1 en cours de formation d'ergonome)

- 206 visites d'accompagnements d'entreprise réalisées
- 80% du temps consacré à des actions pour les adhérents
- 20% du temps consacré aux activités connexes (veille réglementaire, groupe de travail, réunions de service...)

Ergonome

Thématique des interventions



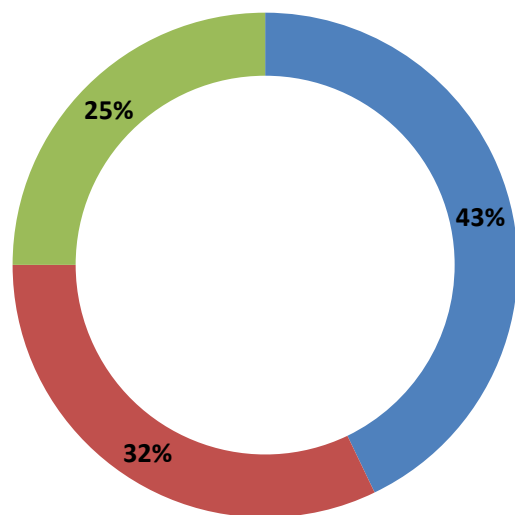
En quelques chiffres...

1 Ergonome

- 35 demandes d'intervention par les adhérents
- 17 en cours (en fonction de l'avancement du projet par l'adhérent)
- 11 études finalisées
- 4 études réorientées
- 3 annulations par les adhérents

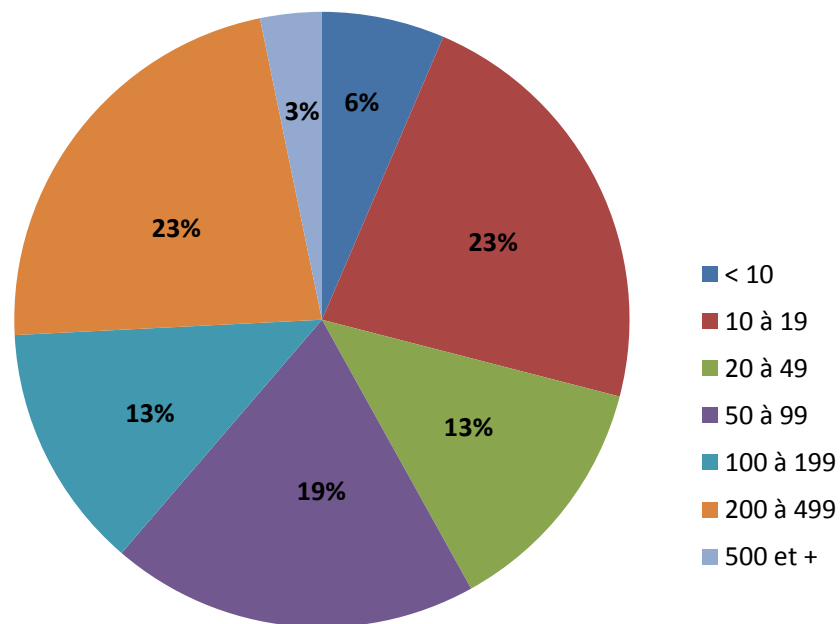
Ergonome

Répartition par secteur géographique



■ Secteur Laval ■ Secteur Mayenne ■ Secteur Château-Gontier

Répartition par taille d'entreprise

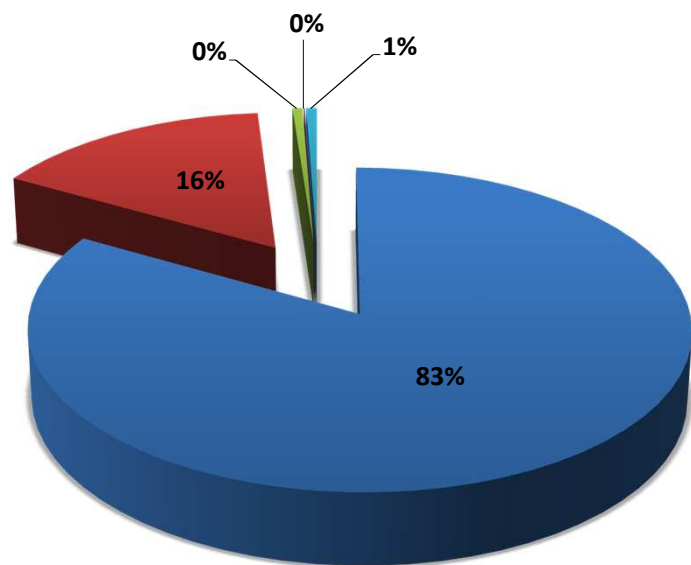


■ < 10
■ 10 à 19
■ 20 à 49
■ 50 à 99
■ 100 à 199
■ 200 à 499
■ 500 et +

Formatrices

Formations Sauveteur Secouriste du Travail (SST) & Prévention des Risques liés à l'Activité Physique (PRAP)

Répartition satisfaction des participants



■ TRES SATISFAIT ■ SATISFAIT ■ PEU SATISFAIT ■ PAS du TOUT SATISFAIT ■ NSP

En quelques chiffres...

2 Formatrices certifiées par l'INRS

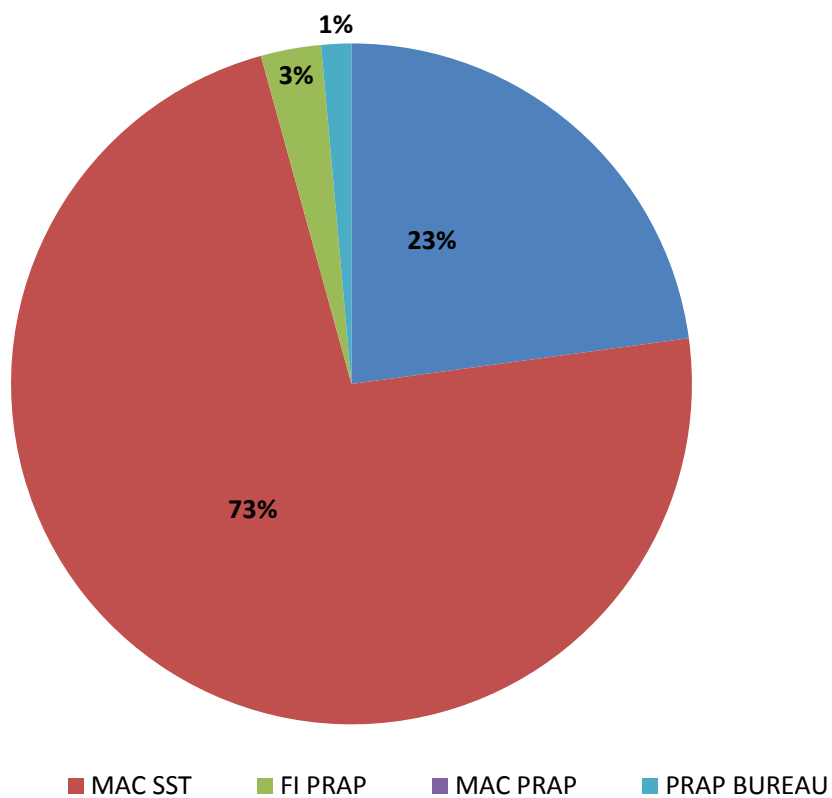
- 70 formations
- 92 journées
- 535 salariés formés
- Taux de satisfaction total des participants : 99%
- Tous les secteurs d'activité représentés
- 94% d'entreprises de moins de 150 salariés (dont 33% pour les moins de 20 salariés)

FI : Formation Initiale

MAC : Maintien et Actualisation des Compétences

Formatrices

Répartition par type de formation



En quelques chiffres...

623 heures de formation:

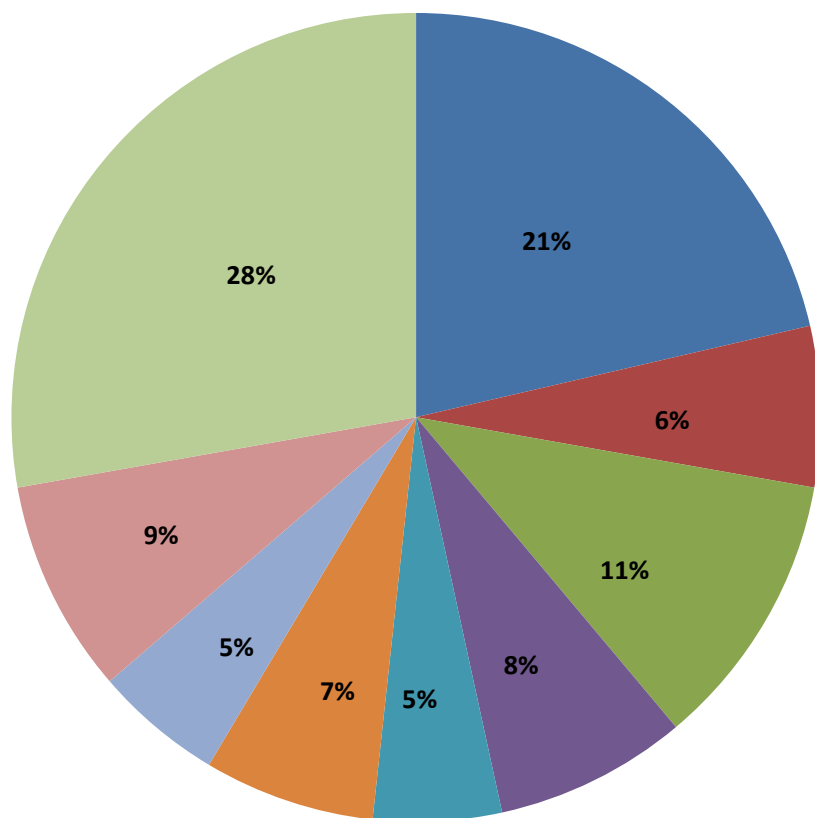
- 16 Formations initiales SST (14h) effectuées pour 128 participants soit 224 heures
- 51 Maintien et Actualisation des Compétences SST (7h) effectuées pour 394 participants soit 357 heures
- 2 Formations initiales PRAP (14h) effectuées pour 13 participants soit 28 heures
- 1 Formation Initiale PRAP BUREAU (14h) pour 6 participants soit 14 heures

FI : Formation Initiale

MAC : Maintien et Actualisation des Compétences

Formatrices

Répartition par secteur d'activité



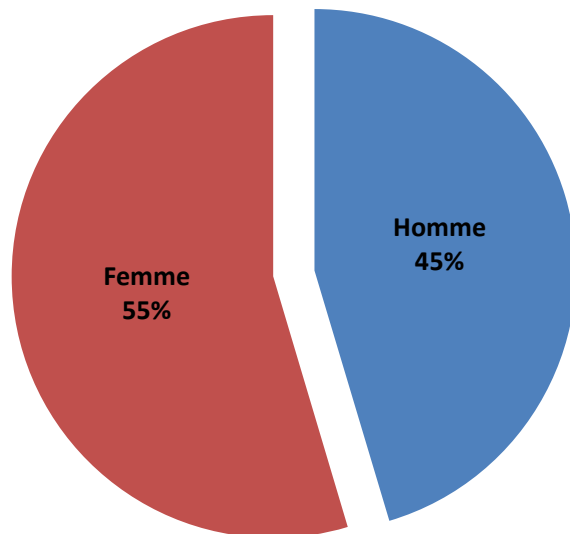
- CTN A
Métallurgie
- CTN B
BTP
- CTN C
Transports, EGE
- CTN D
Services, Commerces Industrie de l'alimentation
- CTN E
Chimie, Caoutchouc Plasturgie
- CTN F
Bois Papier-Carton Textile Vêtements
- CTN G
Commerces non alimentaires
- CTN H
Activités de Services
- CTN I
Travail temporaire



Chargés de maintien dans l'emploi

	SATM	Non SATM	TOTAL
En cours fin 2018	161	28	189
Nouvelles situations 2019	456	57	513
TOTAL	617	85	702

Répartition des 617 salariés par genre

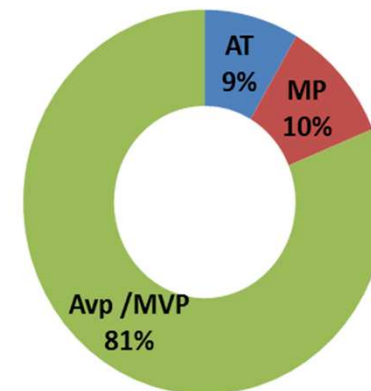


En quelques chiffres...

3 Chargés de Maintien & 1 Secrétaire

- 166 salariés maintenus dans l'emploi, dont :
 - 147 au même poste
 - 15 à un autre poste du même établissement
 - 4 au sein d'un autre établissement du groupe

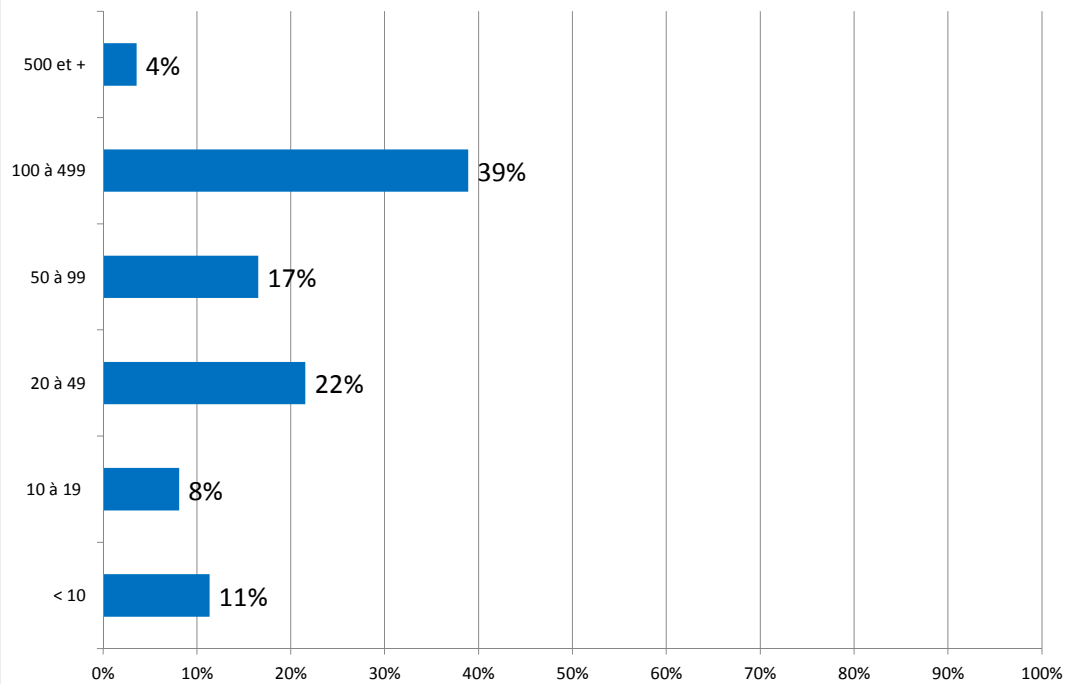
Origine problèmes de santé pour les 617 situations



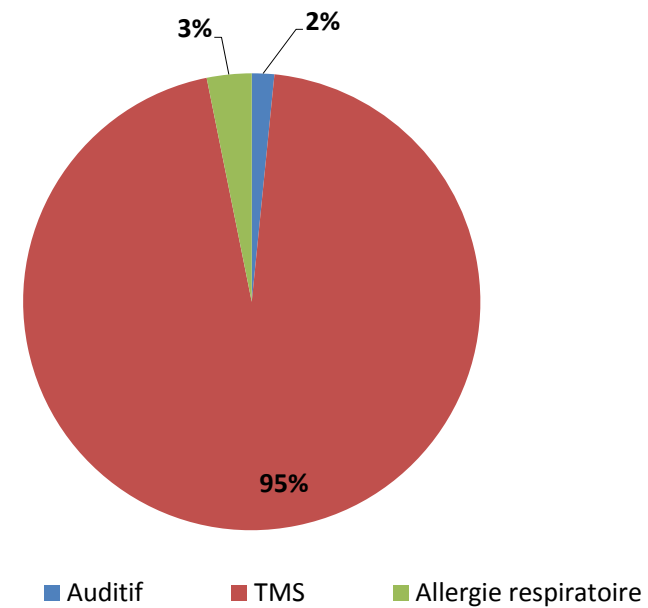
AVP : Accident Vie Privée
MVP : Maladie Vie Privée
AT : Accident du Travail
MP : Maladie Professionnelles

Chargés de maintien dans l'emploi

Répartition des 617 situations par taille d'entreprise



Nature des 63 maladies professionnelles



Les repères financiers

L'évolution des cotisations (€/HT)

	2015	2016	2017	2018	2019
	Montant Cotisations	Montant Cotisations	Montant Cotisations	Montant Cotisations	Montant Cotisations
Entreprises de 0 à 49 salariés	69,00 €	71,10 €	71,10 €	71,10 €	71,10 €
Entreprises de 50 salariés et plus	74,20 €	76,45 €	76,45 €	76,45 €	76,45 €
Fonction publique	82,40 €	84,90 €	84,90 €	84,90 €	84,90 €
Cotisation camion	9,50 €	9,80 €	9,80 €	9,80 €	9,80 €
Intérimaires	72,10 €	74,25 €	74,25 €	74,25 €	74,25 €
Cotisations proximité		5,00 €	5,00 €	5,00 €	5,00 €
Création de dossiers		40,00 €	40,00 €	40,00 €	40,00 €
Absences non justifiées		35,00 €	35,00 €	35,00 €	35,00 €

Les adhésions et radiations

