

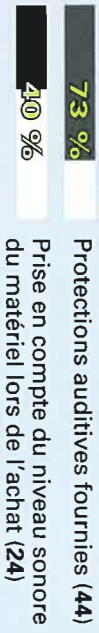
# Résultats de l'enquête sur les 60 entreprises visitées en 2014 - 2015 en Mayenne

Un point de situation au plan national  
Evolution des salariés de la profession

## CHUTES



## RISQUE BRUIT



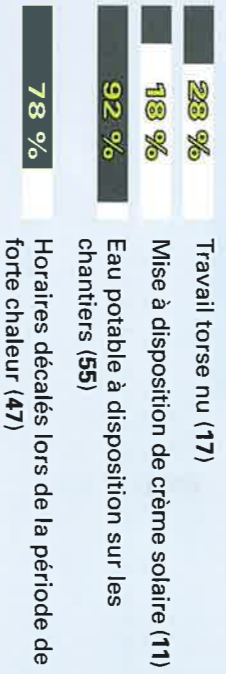
## RISQUE VIBRATIONS



## MANUTENTIONS



## CONDITIONS CLIMATIQUES



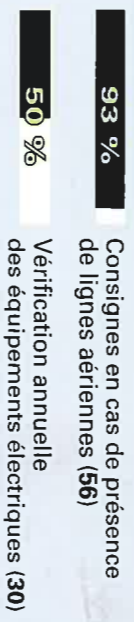
## COUPURES



## RISQUE CHIMIQUE



## RISQUE ELECTRIQUE




\* % de réponses à l'enquête \*\* Nombre d'entreprises sur 60

## Les risques de votre métier Les conseils de prévention



salariés

Données mises à jour annuellement sur [www.satm.fr](http://www.satm.fr)



Coordonnées du professionnel de santé au travail :

Creation : www.studioversonz.com

### Laval

51, rue du Chef de Bataillon  
Henri Geret - CS 26151  
02 43 59 09 60

### Mayenne

265, Imp André Marie Ampère  
02 43 32 00 31

### Château-Gontier

8, rue du Poitou  
02 43 07 91 48

## CENTRES MEDICAUX

« EN MAYENNE, PRENONS DE LA HAUTEUR PAR RAPPORT AU RISQUE DE CHUTE ! »



Le **SATM**, avec ses équipes composées de Médecins, Infirmières, Assistants en Santé et Sécurité au Travail (ASST) et Techniciens, en collaboration avec la **CARSAT** a réalisé, pour vous, un état des lieux du niveau de prévention des entreprises de couverture de la Mayenne.

### Pourquoi une telle étude ?

Un comparatif sur sept ans, de 2006 à 2012, montre qu'au niveau national, le nombre d'accidents de travail et d'accidents de trajets a légèrement baissé, tandis que le nombre de maladies professionnelles a explosé.

### D'où une action pérenne dans le temps :

- Enrichie par chaque visite d'entreprises faite par nos ASST.
- Sur le niveau des protections collectives et individuelles de nos entreprises en concentrant notre effort sur la prévention des risques de chute de hauteur, accidents de plain - pied et objets en cours de manipulation.
- Un second volet clinique est en cours de réalisation compte tenu des premiers chiffres statistiques que nous vous présentons.

### 7 morts en 2014 en Mayenne,

tous métiers confondus, dont 2 couvreurs  
En moyenne 10 morts par an dans toute la France  
chez les couvreurs

Déjà une chute de 4 mètres déplorée en 2015  
Augmentation des maladies professionnelles de 64%  
en 6 ans (2006 à 2012) chez les couvreurs

LES MALADIES  
PROFESSIONNELLES  
DE 2006 A 2012  
**+64 %**



LES ACCIDENTS  
DU TRAVAIL  
DE 2006 A 2012  
**-36 %**



LES ACCIDENTS  
DE TRAJET  
DE 2006 A 2012  
**-13 %**





## Les principaux risques

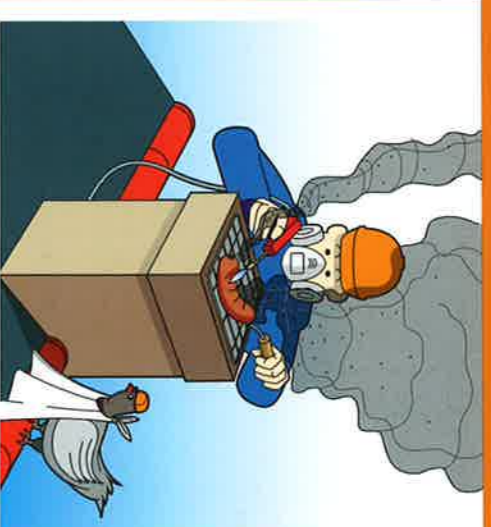
### CHUTES HAUTEUR/PLAIN PIED ET D'OBJETS (OUTILS)



- Casque de protection
- Echafaudage conforme, monté par une personne formée
- Mise en place de lisses, de lisses intermédiaires et de plinthes
- Installation des protections collectives adaptées (filet anti-chute)
- Echelle amarée et en bon état
- Chemin de toit
- Formation au port du harnais et se sécuriser à un point d'ancrage fixe
- Rangement régulier, désencombrement et balisage du chantier
- Zéro alcool, zéro drogue
- Ceinture porte outils
- Mise en place de plinthes de butée

## Les recommandations

## Risques chimiques



### EFFET IMMÉDIAT

### JE RONGE



### JE TUE



### EFFET DIFFÉRÉ

### JE NUIS GRAVEMENT À LA SANTÉ



- Fumées de soudage et poussières (Laines Isolantes)
- Produits de nettoyage et antifongiques
- Produits bitumineux et résines
- Exposition au plomb et à l'amiante

**Formation obligatoire avant tout contact avec de l'amiante**

## Conseils

- Lisez les pictogrammes
- **PORTEZ les EPI\*** adaptés aux risques (évitiez tout contact avec la peau)
- Respectez les procédures !
- Lavez-vous les mains (savon/lingettes)
- Ne fumez pas, ne mangez pas à proximité des produits

\*Equipements de Protections Individuelles

## ZOOM SUR

### LE RISQUE DE CHUTE

- Salarié formé au montage/démontage des échafaudages
- Echafaudage conforme et en bon état avec accès de l'intérieur
- Protections de bas de pente
- Protections en rives latérales
- Respectez les distances réglementaires entre les potelets
- Protections des chiens assis
- Echelle de toit avec crochets de faîtage
- Filets en sous-face
- Systèmes individuels anti-chute (harnais)
- Chaussures anti-dérapantes



## ZOOM SUR

### LA MANUTENTION



## ZOOM SUR

### L'ÉCHAUFFEMENT



CONSTAT :  
C'EST SOUVENT DURANT LA PREMIERE  
HEURE DE TRAVAIL, QUE SE FONT LES  
CLAQUAGES, COURBATURES ET DIVERSES  
BLESSURES

CONSEIL :  
Mouvements doux  
et progressifs